LIGHTHOUSE
CAPITAL
FUND MANAGEMENT JOINT STOCK COMPANY

SỔ TAY NHÀ ĐẦU TƯ

CẬP NHẬT THÁNG 10/2025

lighthousecapital.com.vn

Phone: (+84) 28 7301 7786

Email: info@lighthousecapital.com.vn

Tầng 5, 65 Phạm Ngọc Thạch,
Phường Xuân Hòa, TP.HCM.

LIGHTHOUSE CAPITAL
FUND MANAGEMENT JOINT STOCK COMPANY

01

ỨNG DỤNG LHCapital LiMO

02

THÔNG TIN SẢN PHẨM QUỸ

QUỸ ĐẦU TƯ TRÁI PHIẾU LIGHTHOUSE - **LHBF**

QUỸ ĐẦU TƯ NĂNG ĐỘNG LIGHTHOUSE - **LHCDF**

03

QUY TRÌNH GIAO DỊCH LHCapital LiMO

QUY TRÌNH MỞ TÀI KHOẢN

CẬP NHẬT THÔNG TIN CÁ NHÂN (CCCD)

ĐẶT LỆNH GIAO DỊCH (BAO GỒM MUA/BÁN & CHUYỂN ĐỔI QUỸ)

PHƯƠNG THỨC THANH TOÁN

CHƯƠNG TRÌNH ĐẦU TƯ ĐỊNH KỲ (SIP)

04

KÊNH HỖ TRỢ

01

ỨNG DỤNG LHCapital LiMO

LHCapital LiMO là ứng dụng giao dịch chứng chỉ quỹ trực tuyến giúp nhà đầu tư dễ dàng quản lý danh mục, thực hiện giao dịch và theo dõi hiệu quả đầu tư mọi lúc, mọi nơi.

Những tính năng nổi bật trên LHCapital LiMO:

- ✓ Giao diện được thiết kế nhằm tối ưu hóa thao tác và thân thiện người dùng.
- ✓ Mở tài khoản nhanh chóng với eKYC và chữ ký số tích hợp.
- ✓ Đăng nhập dễ dàng và bảo mật bằng sinh trắc học.
- ✓ Tính năng thông báo (Notification) giúp Nhà đầu tư không bỏ lỡ những thông tin cập nhật nhất.
- ✓ LHCapital LiMO được tích hợp các nội dung và kiến thức đầu tư hữu ích từ Lighthouse Capital.

HIỆU QUẢ

Đa dạng

An toàn

Linh hoạt

02

THÔNG TIN SẢN PHẨM QUỸ

- QUỸ ĐẦU TƯ TRÁI PHIẾU LIGHTHOUSE - **LHBF**
- QUỸ ĐẦU TƯ NĂNG ĐỘNG LIGHTHOUSE - **LHCDF**

THÔNG TIN QUỸ

LHBF

Lighthouse Capital Bond Fund
(QUỸ ĐẦU TƯ TRÁI PHIẾU LIGHTHOUSE)

Ngày thành lập:	29/12/2022
Danh mục đầu tư:	Trái phiếu & công cụ thị trường tiền tệ chọn lọc
Ngày giao dịch:	Thứ Hai và Thứ Năm hàng tuần (Ngày T)

LỊCH MUA

- **T-1** Đặt lệnh trước **14h30**
  Chuyển tiền trước **24h00**
- **T** Ngày giao dịch và nhận kết quả

LỊCH BÁN

- **T-1** Đặt lệnh trước **14h30**
- **T** Ngày giao dịch và nhận kết quả
- **T+1** Ngày nhận tiền bán (Tối đa T+5)

Phí mua

MIỄN PHÍ

ĐẦU TƯ TỪ **100.000** ĐỒNG

Phí chuyển đổi

LHBF ⇄ LHCDF

Phí bán

PHÍ BÁN THƯỜNG

Phụ thuộc vào thời gian nắm giữ CCQ

Dưới 06 tháng	**0,5%**
Từ 06 tháng – dưới 09 tháng	**0,3%**
Từ 09 tháng – dưới 12 tháng	**0,15%**
Từ 12 tháng trở lên	**MIỄN PHÍ**

PHÍ BÁN SIP

Phụ thuộc vào thời gian nắm giữ CCQ

Dưới 06 tháng	**0,6%**
Từ 06 tháng – dưới 09 tháng	**0,4%**
Từ 09 tháng – dưới 12 tháng	**0,25%**
Từ 12 tháng trở lên	**MIỄN PHÍ**

PHÍ KHÁC

Thuế TNCN	**0,1%**
Phí chuyển tiền	**MIỄN PHÍ**

THÔNG TIN QUỸ

LHCDF

Lighthouse Capital Dynamic Fund
(QUỸ ĐẦU TƯ NĂNG ĐỘNG LIGHTHOUSE)

Ngày thành lập:	30/05/2024
Danh mục đầu tư:	Cổ phiếu và các cơ hội tiềm năng khác
Ngày giao dịch:	Thứ Ba và Thứ Sáu hàng tuần (Ngày T)

LỊCH MUA

T-1 Đặt lệnh trước **14h30**
Chuyển tiền trước **24h00**

T Ngày giao dịch và nhận kết quả

LỊCH BÁN

T-1 Đặt lệnh trước **14h30**

T Ngày giao dịch và nhận kết quả

T+1 Ngày nhận tiền bán (Tối đa T+5)

Phí mua

MIỄN PHÍ

ĐẦU TƯ TỪ **100.000** ĐỒNG

Phí chuyển đổi

LHCDF ⇄ LHBF

Phí bán

PHÍ BÁN THƯỜNG

Phụ thuộc vào thời gian nắm giữ CCQ

Dưới 06 tháng	**0,5%**
Từ 06 tháng – dưới 09 tháng	**0,3%**
Từ 09 tháng – dưới 12 tháng	**0,15%**
Từ 12 tháng trở lên	**MIỄN PHÍ**

PHÍ BÁN SIP

Phụ thuộc vào thời gian nắm giữ CCQ

Dưới 06 tháng	**0,6%**
Từ 06 tháng – dưới 09 tháng	**0,4%**
Từ 09 tháng – dưới 12 tháng	**0,25%**
Từ 12 tháng trở lên	**MIỄN PHÍ**

PHÍ KHÁC

Thuế TNCN	**0,1%**
Phí chuyển tiền	**MIỄN PHÍ**

LIGHTHOUSE CAPITAL
FUND MANAGEMENT JOINT STOCK COMPANY

CÁC HẠNG MỤC THÔNG TIN

Lighthouse Capital cung cấp đến Nhà đầu tư

Theo dõi khoản đầu tư

1

Cập nhật thông tin tài khoản đầu tư

2

Cập nhật báo cáo đầu tư định kỳ

3

Thư viện đầu tư và câu hỏi thường gặp

4

03

QUY TRÌNH GIAO DỊCH LHCapital LiMO

LHCapital LiMO là ứng dụng đầu tư quỹ mở được quản lý bởi Lighthouse Capital.
LHCapital LiMO giúp bạn dễ dàng tham gia đầu tư phù hợp với mục tiêu tài chính cá nhân.

- ✓ QUY TRÌNH MỞ TÀI KHOẢN
- ✓ CẬP NHẬT THÔNG TIN CÁ NHÂN (CCCD)
- ✓ ĐẶT LỆNH GIAO DỊCH (BAO GỒM MUA/BÁN & CHUYỂN ĐỔI QUỸ)
- ✓ PHƯƠNG THỨC THANH TOÁN
- ✓ CHƯƠNG TRÌNH ĐẦU TƯ ĐỊNH KỲ (SIP)

QUY TRÌNH MỞ TÀI KHOẢN

LIGHTHOUSE CAPITAL
FUND MANAGEMENT JOINT STOCK COMPANY

01

Tải App và chọn “Đăng ký”

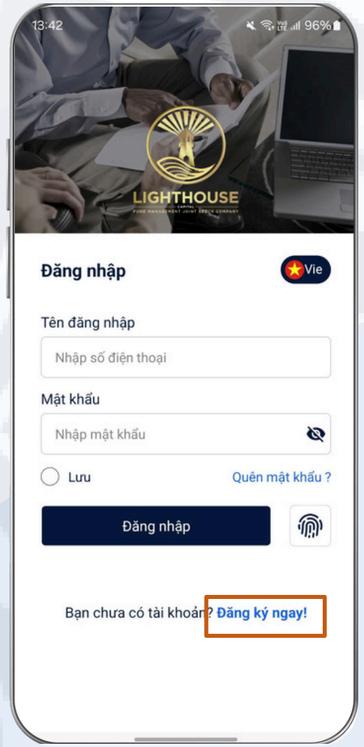

02

Nhập thông tin để đăng ký LHCapital LiMO

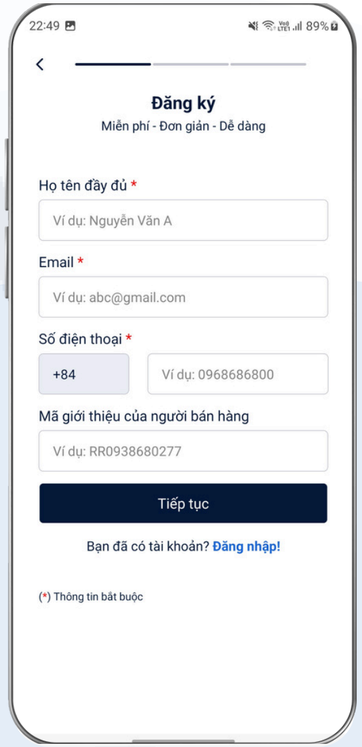

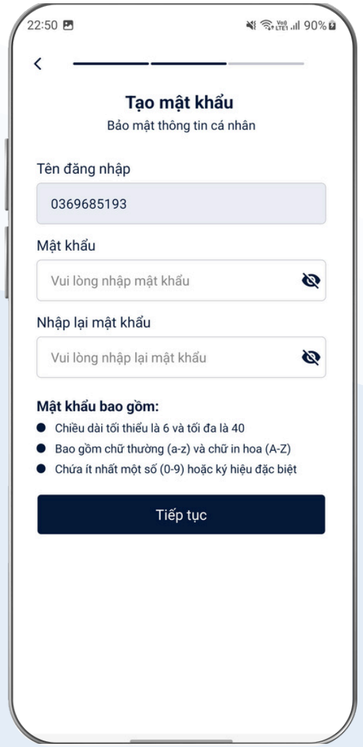

03

Thực hiện quá trình eKYC

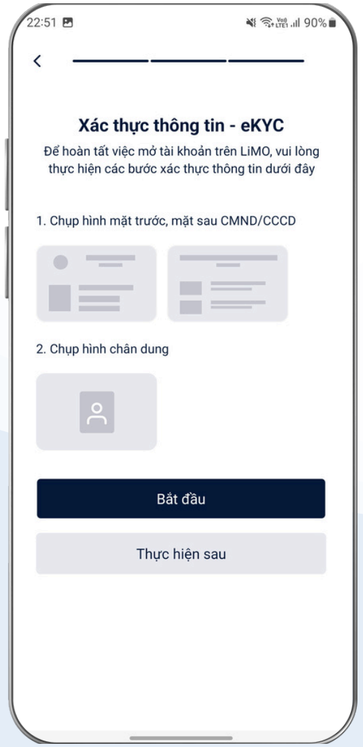

04

eSign và hoàn tất mở tài khoản

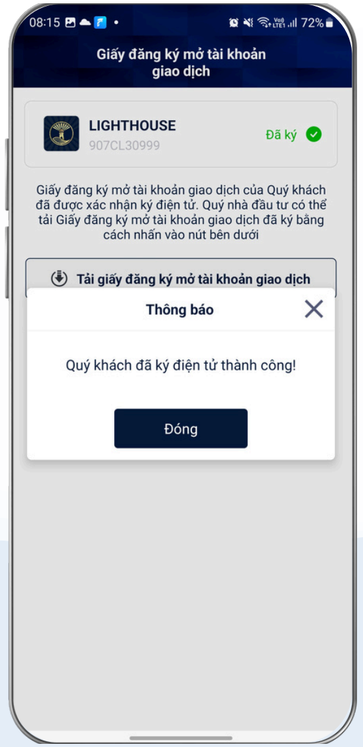

THỰC HIỆN EKYC

LIGHTHOUSE CAPITAL
FUND MANAGEMENT JOINT STOCK COMPANY

01

Sau khi nhận OTP xác thực,
Tiến hành quá trình eKYC

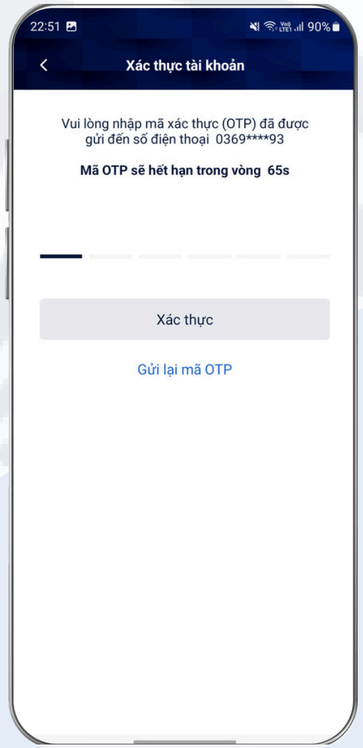

02

Chụp 2 mặt CMND/CCCD để
eKYC và kiểm tra lại thông tin

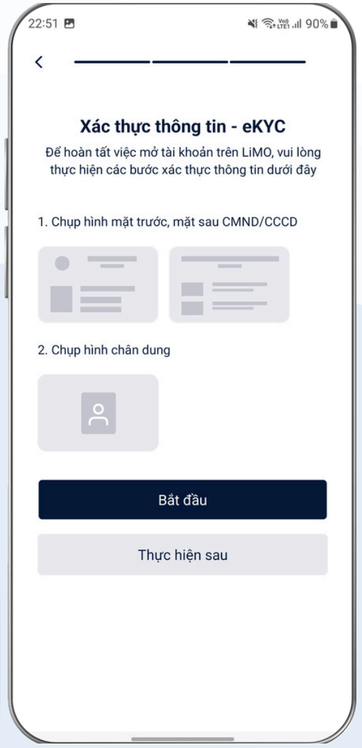

03

Thực hiện chụp ảnh chân dung



04

Thực hiện ký điện tử eSign

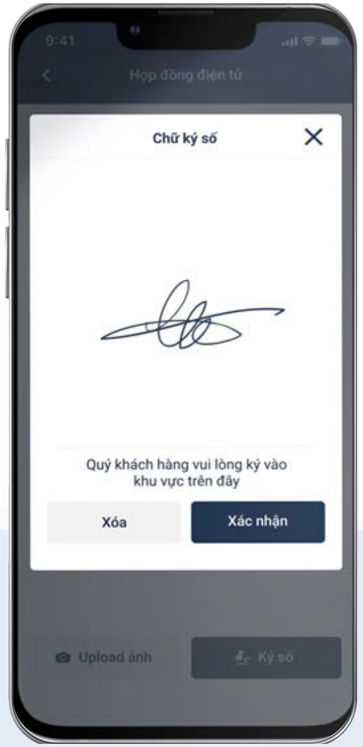

THỰC HIỆN MANUAL KYC

LIGHTHOUSE CAPITAL
FUND MANAGEMENT JOINT STOCK COMPANY

Trường hợp Nhà đầu tư không tiến hành được eKYC, vui lòng thực hiện các bước khai báo thủ công như dưới đây

01

Sau khi đăng nhập chọn Tab "Tài khoản", Chọn tiếp "Hồ sơ cá nhân"

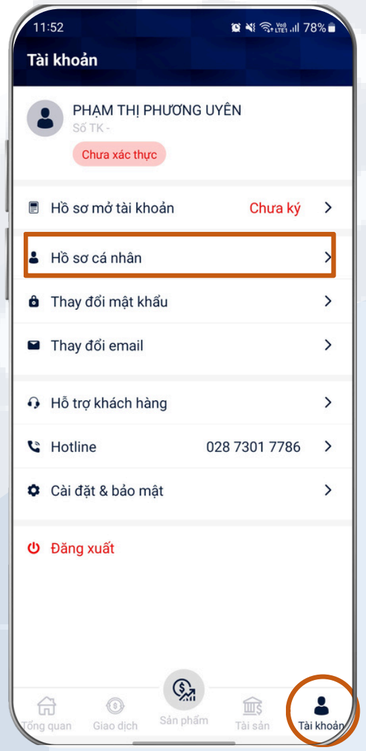

02

Điền đầy đủ thông tin cá nhân, tài khoản ngân hàng, địa chỉ, thực hiện đánh giá rủi ro và Tiến hành xác nhận điều khoản

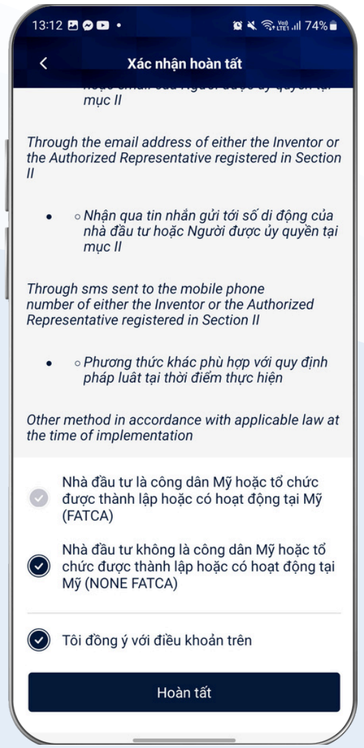

03

Sau khi cập nhật thông tin, tiến hành eSign để hoàn thiện hồ sơ đăng ký mở tài khoản

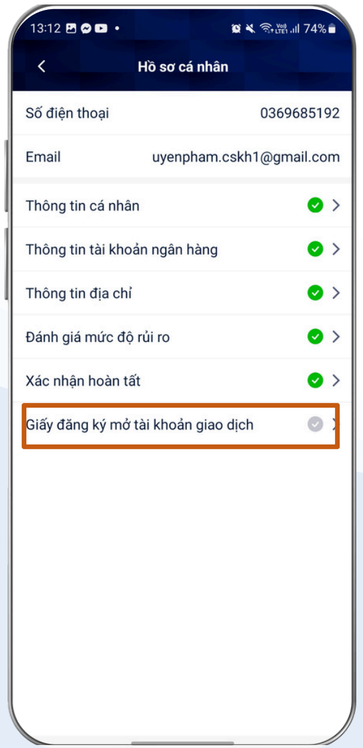

04

Hoàn thành đăng ký mở tài khoản sau khi ký điện tử và chờ Lighthouse Capital duyệt tài khoản

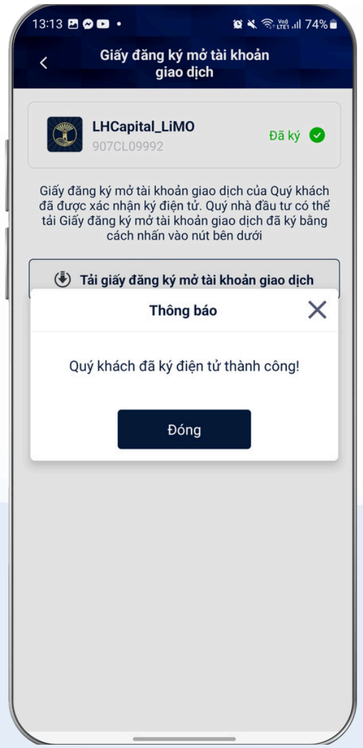

ĐIỀU KIỆN ĐỂ THỰC HIỆN GIAO DỊCH

LIGHTHOUSE CAPITAL FUND MANAGEMENT JOINT STOCK COMPANY

Nhà đầu tư chỉ được phép đặt lệnh giao dịch khi hoàn thành quy trình xác thực tài khoản KYC và eSign thành công hợp đồng điện tử.

Để thực hiện giao dịch đầu tư yêu cầu xác thực tài khoản và eSign

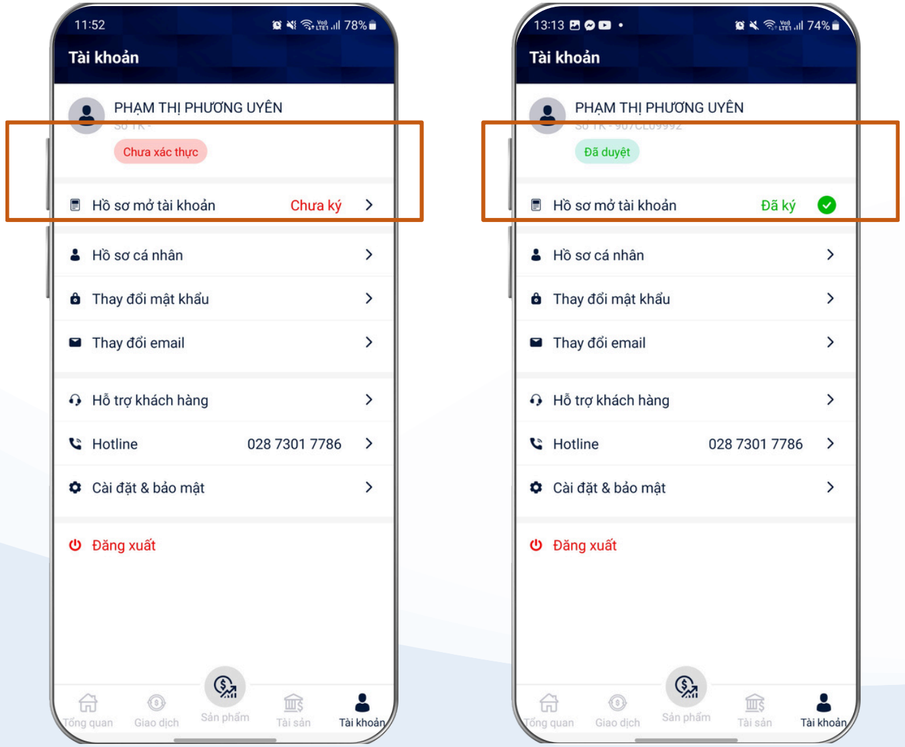

Sau khi thực hiện thực hiện KYC và esign, trạng thái chuyển sang "Đã duyệt" -> Nhà Đầu tư có thể giao dịch

Lưu ý

*Trong trường hợp cần trợ giúp, Nhà đầu tư có thể liên hệ trực tiếp qua số hotline: **(+84) 28 7301 7786** để được hỗ trợ.*

Khi thực hiện eKYC cần lưu ý:

- Mở tài khoản và giao dịch trực tuyến qua LHCapital LiMO chỉ áp dụng cho cho Nhà đầu tư cá nhân có quốc tịch Việt Nam và đang sinh sống trên lãnh thổ Việt Nam.
- Nhà đầu tư tổ chức trong nước và Nhà đầu tư nước ngoài vui lòng liên hệ trực tiếp với Lighthouse Capital để được hỗ trợ.
- Phông nền khi chụp hai mặt CMND/CCCD phải giống nhau.
- Không lấy hình CMND/CCCD lưu sẵn trên điện thoại.
- Hình ảnh rõ, không mất góc, không bị lóa sáng
- Hãy kiểm tra thật kỹ thông tin tài khoản ngân hàng trước khi mở tài khoản.

ĐĂNG NHẬP VÀ THAY ĐỔI MẬT KHẨU

LIGHTHOUSE CAPITAL
FUND MANAGEMENT JOINT STOCK COMPANY

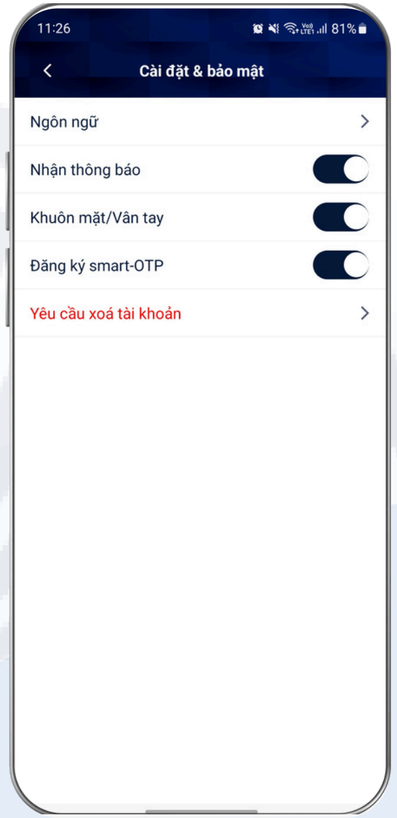

Đăng nhập bằng Vân tay/ Face ID

Thay đổi mật khẩu

- ✔ Nhà đầu tư dễ dàng đăng nhập ứng dụng bằng số điện thoại. Sau khi đăng nhập lần đầu có thể kích hoạt tính năng vân tay/Face ID.
- ✔ Nhà đầu tư có thể dễ dàng thay đổi thông tin đăng nhập giúp bảo vệ tài khoản.

SMART OTP

✓ Nhà đầu tư có thể sử dụng Smart OTP thay thế OTP SMS truyền thống khi thực hiện các giao dịch và thay đổi thông tin.

- *Hướng dẫn kích hoạt Smart OTP*
- *Đặt lệnh giao dịch bằng Smart OTP*

HƯỚNG DẪN KÍCH HOẠT SMART OTP

LIGHTHOUSE CAPITAL FUND MANAGEMENT JOINT STOCK COMPANY

Nhà đầu tư cần ghi nhớ và nhập "mã PIN" cho mỗi lần thực hiện giao dịch

01 Chọn Tài khoản tại thanh công cụ chọn **"Cài đặt và bảo mật"**

02 Chọn **"Đăng ký Smart OTP"**

03 Nhập "Mã PIN" và Nhấn "Xác nhận"

04 Nhập mã OTP được gửi về SMS

05 Hoàn tất đăng ký **Smart OTP**

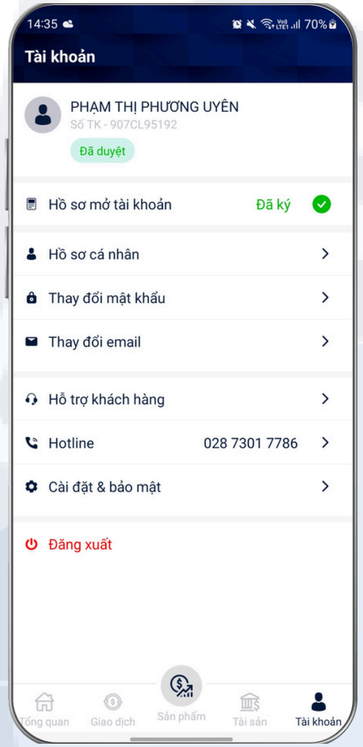

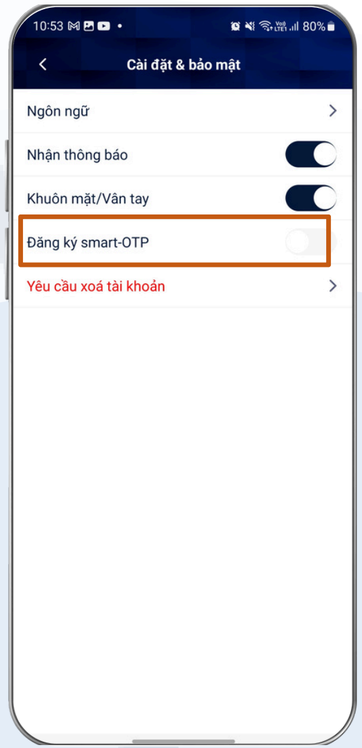

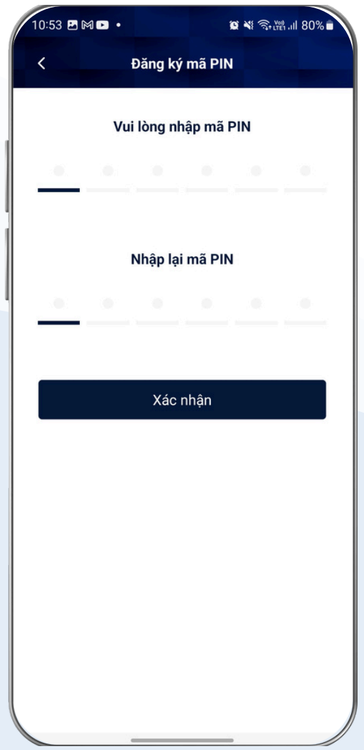

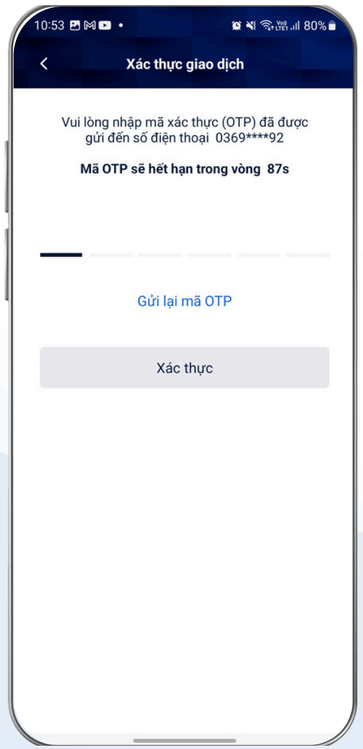

CẬP NHẬT THÔNG TIN CÁ NHÂN (CCCD)

LIGHTHOUSE CAPITAL FUND MANAGEMENT JOINT STOCK COMPANY

01 TẠO YÊU CẦU

- Ở tab **Tài khoản** chọn **Hồ sơ cá nhân**
- Chọn tiếp **Thông tin cá nhân** và chọn **Biểu tượng chỉnh sửa**

02 KHAI BÁO THÔNG TIN

- Điền đầy đủ các thông tin, nơi cấp, số hiệu giấy tờ , ngày cấp
- Tải hình ảnh mặt trước và mặt sau của CCCD mới

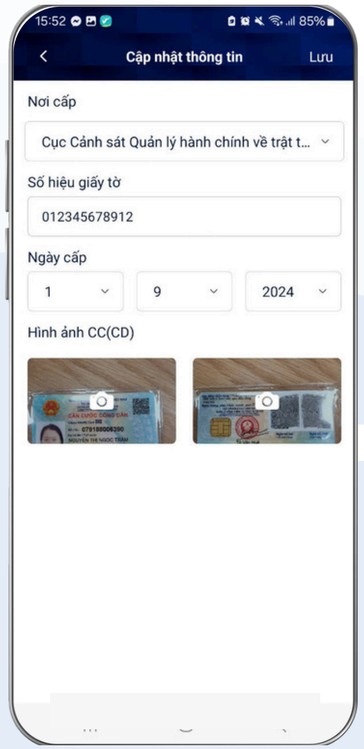

03 KÝ XÁC NHẬN ĐIỀU CHỈNH

- Thực hiện eSign trực tiếp
- Chụp chữ ký hoặc tải ảnh chữ ký (chữ ký được ký sẵn trên giấy trắng)

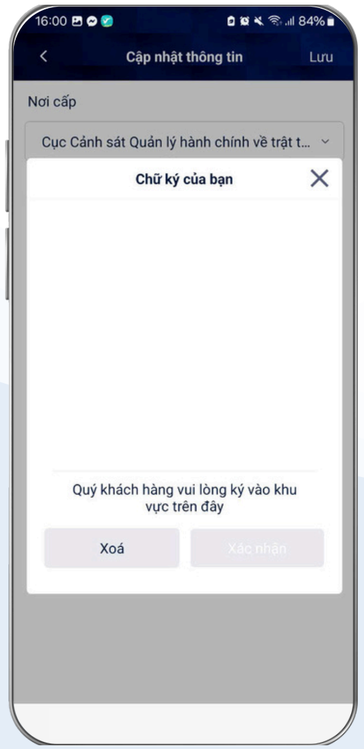

04 XÁC THỰC GIAO DỊCH

- Nhập OTP từ SMS để hoàn tất giao dịch hoặc dùng Smart OTP



CẬP NHẬT TÀI KHOẢN NGÂN HÀNG

LIGHTHOUSE CAPITAL
FUND MANAGEMENT JOINT STOCK COMPANY

01 TẠO YÊU CẦU

- Ở tab **Tài khoản** chọn **Hồ sơ cá nhân**
- Chọn tiếp **Thông tin tài khoản ngân hàng** và chọn **Biểu tượng chỉnh sửa**

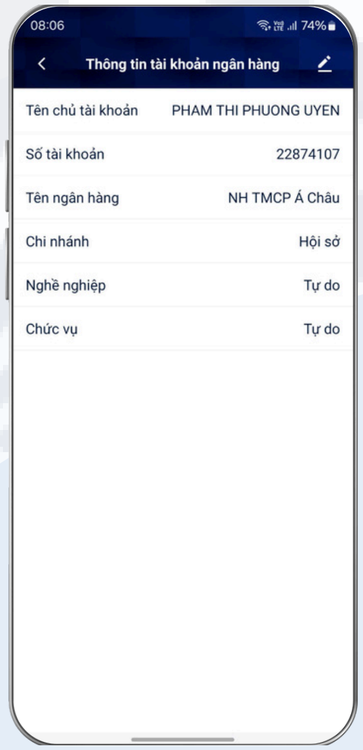

02 CẬP NHẬT THÔNG TIN

- Điền đầy đủ các thông tin của tài khoản ngân hàng mới

03 KÝ XÁC NHẬN ĐIỀU CHỈNH

- Thực hiện eSign trực tiếp
- Chụp chữ ký hoặc tải ảnh chữ ký (chữ ký được ký sẵn trên giấy trắng)

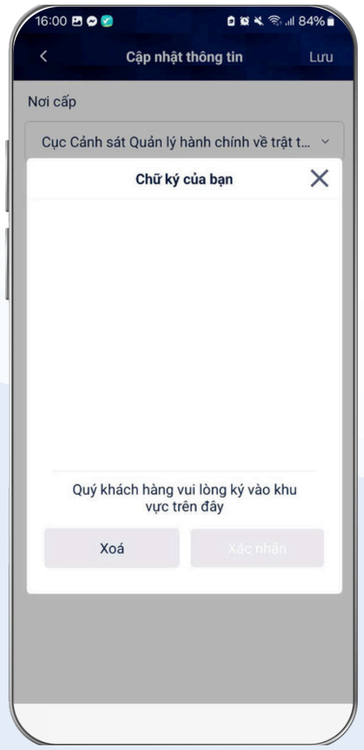

04 XÁC THỰC GIAO DỊCH

- Nhập OTP từ SMS để hoàn tất hoặc dùng Smart OTP



THAY ĐỔI THÔNG TIN KHÁC

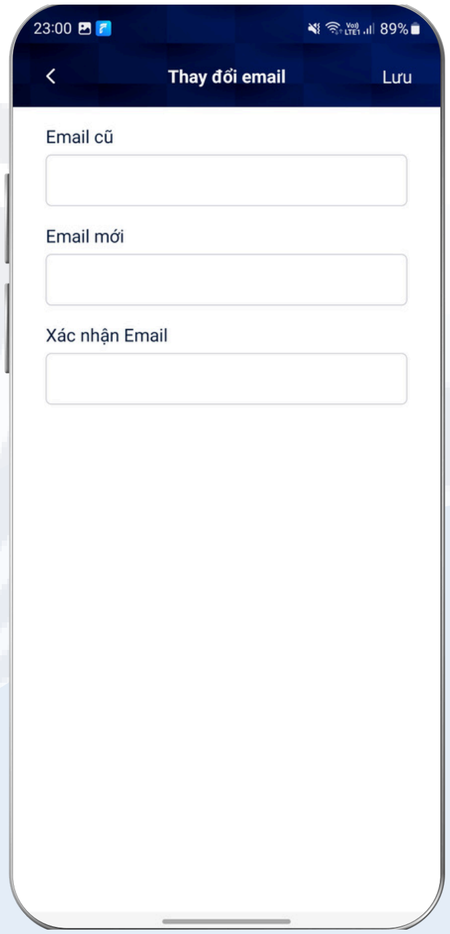

Thay đổi email

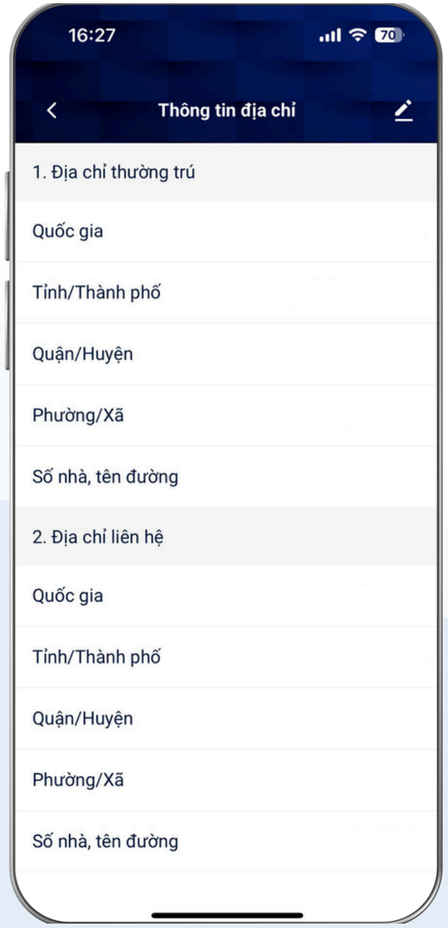

Thay đổi thông tin địa chỉ

- ✓ Nhà đầu tư muốn thay đổi thông tin cá nhân khác, vui lòng liên hệ Lighthouse Capital theo số hotline: ***(+84) 28 7301 7786*** hoặc email: cskh@lighthousecapital.com.vn để được hỗ trợ.

ĐẶT LỆNH GIAO DỊCH

(BAO GỒM MUA/BÁN & CHUYỂN ĐỔI QUỸ)

ĐẶT LỆNH GIAO DỊCH MUA

LIGHTHOUSE CAPITAL
FUND MANAGEMENT JOINT STOCK COMPANY

01 Chọn "Giao dịch" tại thanh công cụ

02 Chọn "Tạo lệnh mua" và chọn sản phẩm quỹ cần mua

03 Nhập số tiền cần mua và thực hiện thanh toán

04 Nhập OTP từ SMS hoặc Smart OTP để hoàn tất giao dịch.

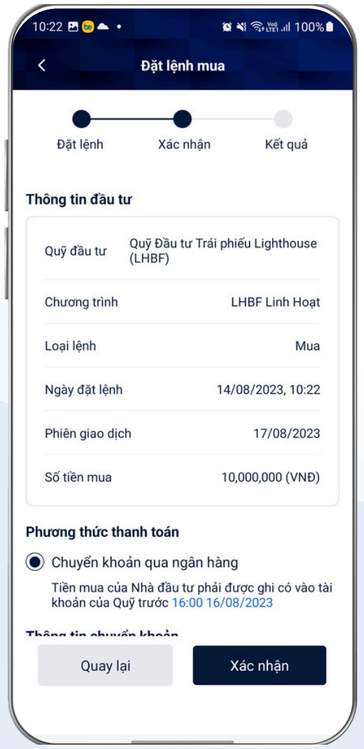

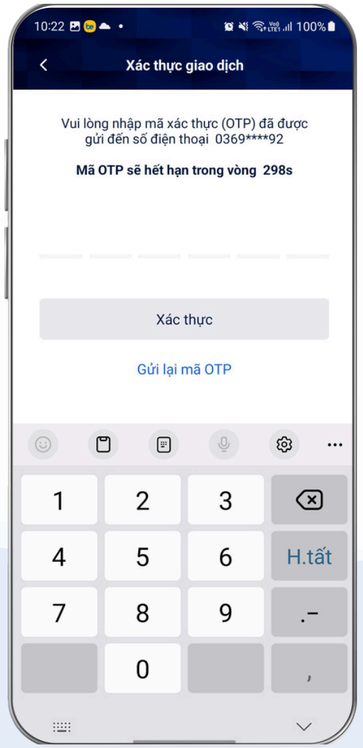

ĐẶT LỆNH GIAO DỊCH BÁN

LIGHTHOUSE CAPITAL
FUND MANAGEMENT JOINT STOCK COMPANY

01 Chọn “Giao dịch” tại thanh công cụ

02 Chọn “Tạo lệnh bán” chọn sản phẩm quỹ cần bán

03 Nhập số lượng CCQ cần bán và xác nhận

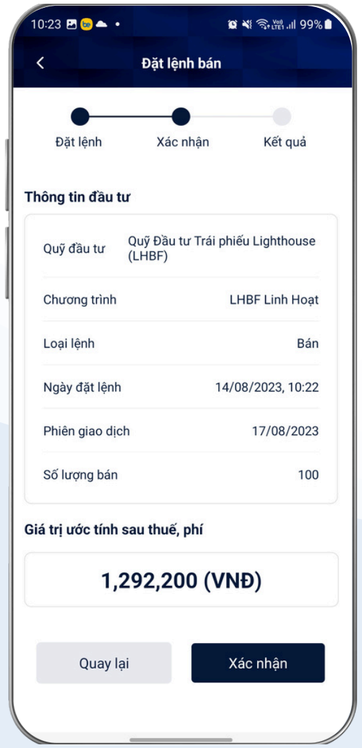

04 Nhập OTP từ SMS để hoàn tất giao dịch hoặc dùng Smart OTP

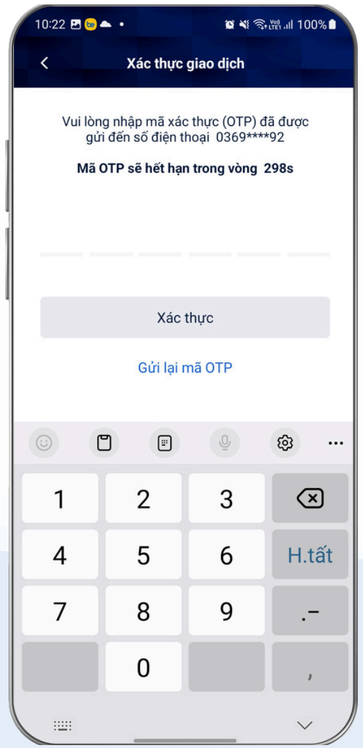

CÁC CÁCH ĐẶT LỆNH GIAO DỊCH KHÁC

LIGHTHOUSE CAPITAL FUND MANAGEMENT JOINT STOCK COMPANY

***Lưu ý**: Chỉ sử dụng được cách này khi mua Chứng chỉ quỹ*

01 Chọn "Sản phẩm" tại thanh công cụ

02 Chọn "Tạo lệnh mua"

03 Nhập số tiền cần mua và thực hiện thanh toán

(Xem hướng dẫn thanh toán tại trang 29)

04 Nhập OTP từ SMS để hoàn tất giao dịch hoặc dùng Smart OTP

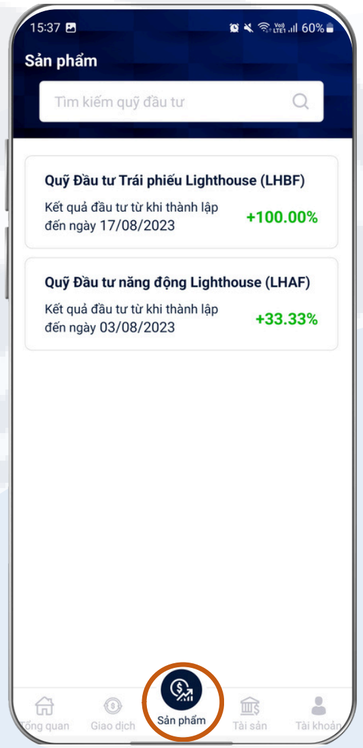

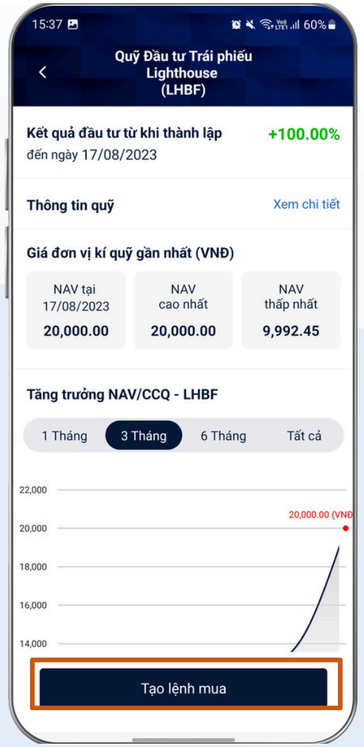

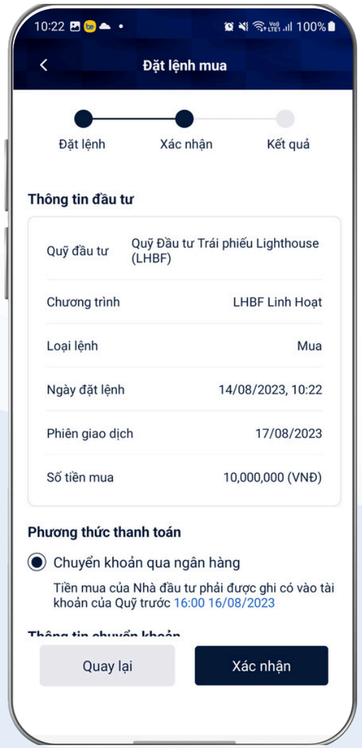

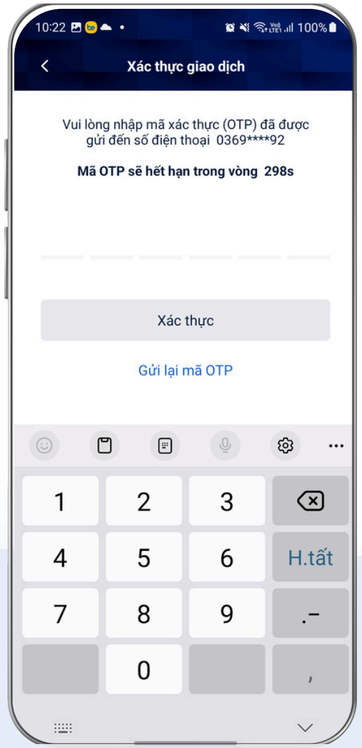

CÁC CÁCH ĐẶT LỆNH GIAO DỊCH KHÁC

LIGHTHOUSE CAPITAL FUND MANAGEMENT JOINT STOCK COMPANY

01 Chọn "Tài sản" tại thanh công cụ

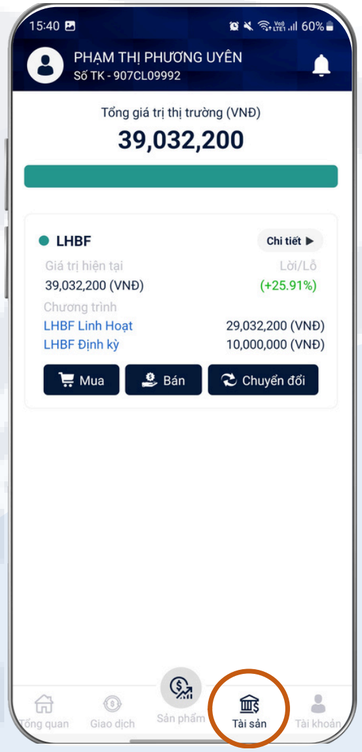

02 Chọn "Tạo lệnh mua/bán" chọn sản phẩm quỹ cần mua/bán

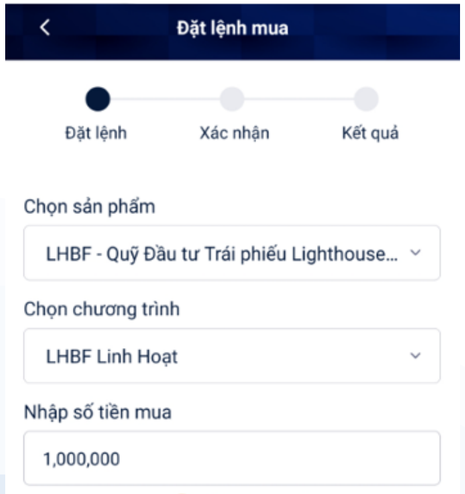

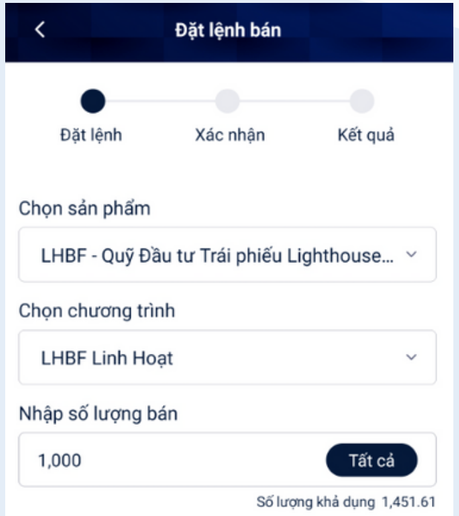

03 Nhập OTP từ SMS để hoàn tất giao dịch hoặc dùng Smart OTP

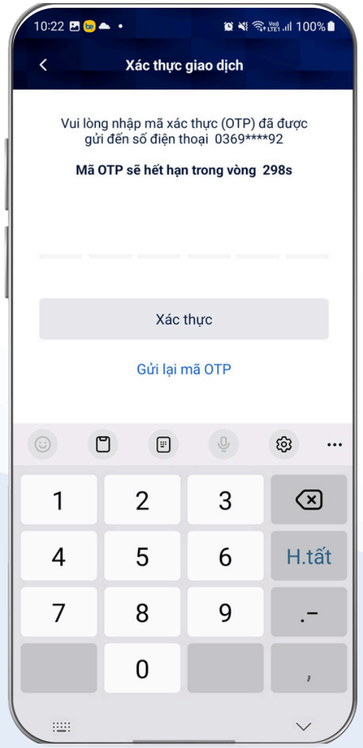

Lưu ý

Chỉ sử dụng được cách này khi đã có tài sản

Lưu ý

- Khi đặt nhiều lệnh mua cho cùng 1 sản phẩm chứng chỉ quỹ và chuyển tiền nhiều lần trong cùng 1 kỳ giao dịch, Lighthouse Capital sẽ chỉ khớp 1 lệnh và khớp tổng số tiền quỹ nhận được, các lệnh còn lại sẽ thông báo khớp không thành công.

- Nếu Nhà đầu tư bán số lượng tổng CCQ thuộc nhiều lần mua khác nhau thì phí bán sẽ được tính theo thời gian nắm giữ của từng đợt lệnh mua theo nguyên tắc FIFO.

ĐẶT LỆNH GIAO DỊCH CHUYỂN ĐỔI QUỸ

LIGHTHOUSE CAPITAL
FUND MANAGEMENT JOINT STOCK COMPANY

Lệnh chuyển đổi là việc thay đổi danh mục đầu tư từ loại quỹ này sang một quỹ khác thuộc cùng một công ty quản lý quỹ mà không cần rút tiền về tài khoản giúp tiết kiệm thời gian và chi phí giao dịch.

01 Chọn "Giao dịch" tại thanh công cụ

02 Chọn "Tạo lệnh chuyển đổi"

03 Chọn quỹ cần chuyển đổi

04 Chọn quỹ mục tiêu Chọn "Xác nhận"

05 Nhập OTP từ SMS để hoàn tất giao dịch hoặc dùng Smart OTP

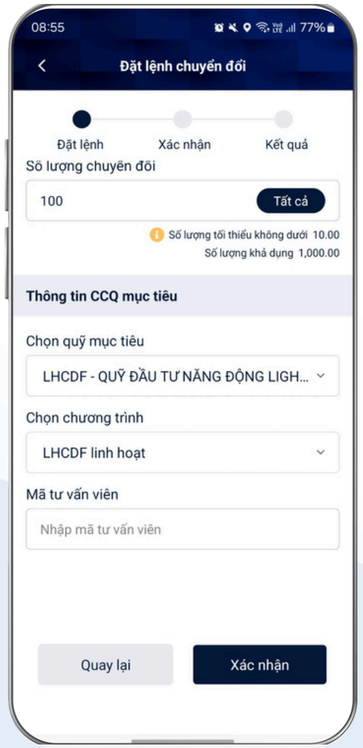

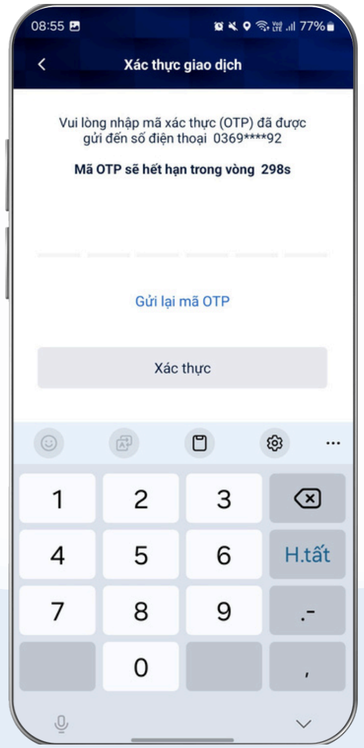

THEO DÕI GIAO DỊCH CHUYỂN ĐỔI QUỸ

LIGHTHOUSE CAPITAL FUND MANAGEMENT JOINT STOCK COMPANY

01 Theo dõi phiên khớp lệnh của Quỹ chuyển đổi

02 Theo dõi phiên khớp lệnh của Quỹ mục tiêu

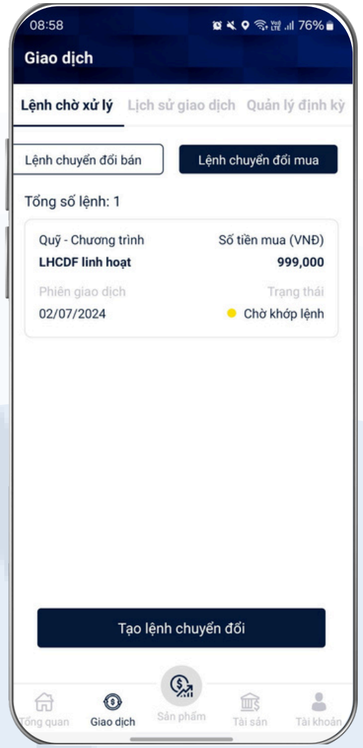

Lưu ý: Lệnh chuyển đổi mua xuất hiện sau khi đã khớp lệnh chuyển đổi bán

Trước chuyển đổi

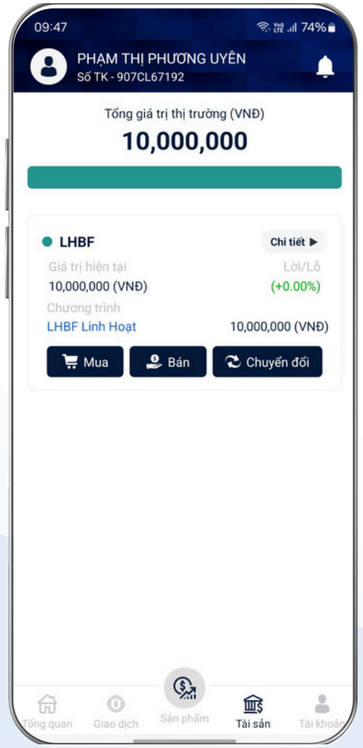

Sau chuyển đổi

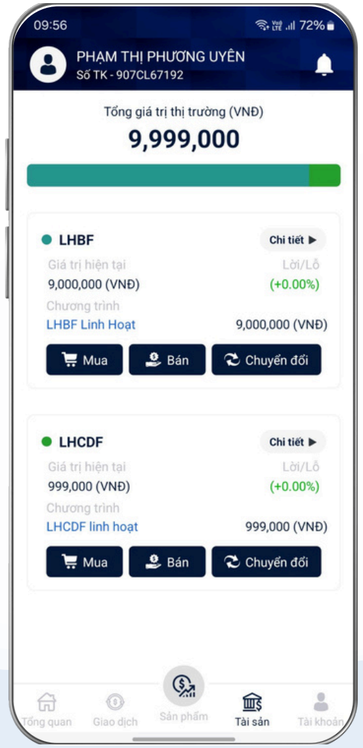

Sau khi lệnh chuyển đổi hoàn tất, Nhà đầu tư vào tab "Tài sản" để xem kết quả của giao dịch chuyển đổi

Lưu ý

- Lệnh chuyển đổi bán sẽ được khớp lệnh vào phiên giao dịch gần nhất của quỹ được chọn để chuyển đổi.
- Trạng thái quỹ chuyển đổi sẽ mất đi số lượng chứng chỉ quỹ đã đặt bán.
- Lệnh chuyển đổi mua xuất hiện sau khi đã khớp lệnh chuyển đổi bán, lệnh chuyển đổi mua sẽ được khớp lệnh vào dịch phiên giao gần nhất của quỹ mục tiêu.
- Quỹ mục tiêu sẽ nhận được số lượng chứng chỉ quỹ tương ứng theo giá NAV/CCQ trong phiên giao dịch của quỹ mục tiêu.

PHƯƠNG THỨC THANH TOÁN

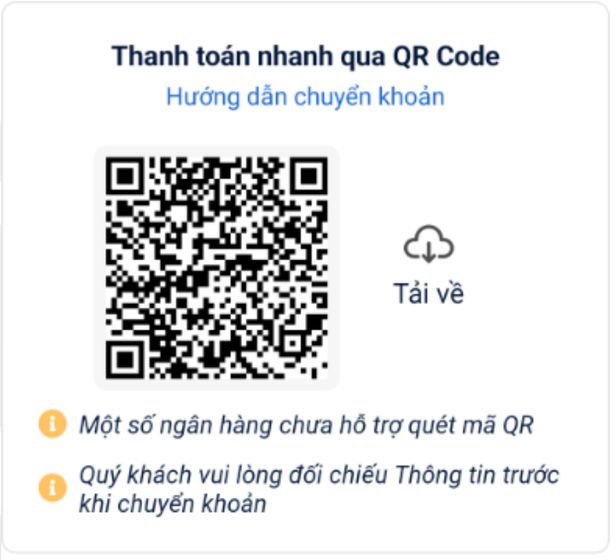

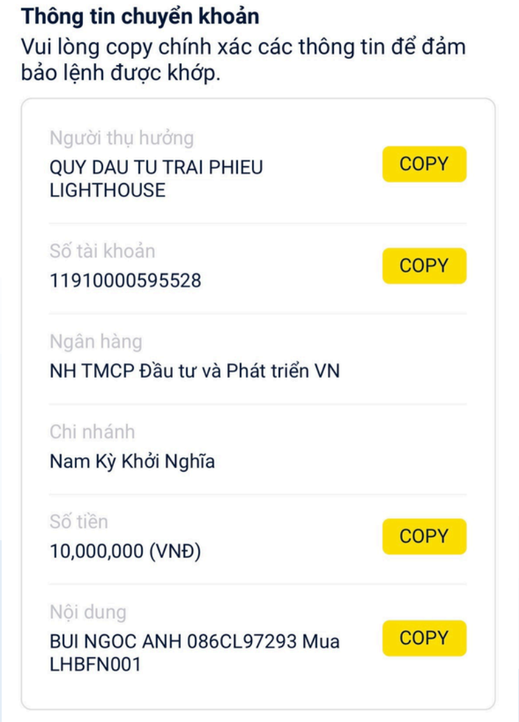

Cách 1

- Thanh toán nhanh qua QR Code, Nhà đầu tư lưu mã và mở ứng dụng Ngân hàng để tiến hành thanh toán

Cách 2

- Nhà đầu tư sao chép các thông tin và mở ứng dụng Ngân hàng để thực hiện thanh toán

Lưu ý

- Nhà đầu tư sử dụng mã QR/ Nội dung hiển thị trên ứng dụng của mình để thực hiện thanh toán
- Nội dung chuyển khoản phải bao gồm [Số Tài khoản giao dịch CCQ]_[Tên Nhà đầu tư]_mua [Mã sản phẩm quỹ].
- Kiểm tra thật kỹ thông tin tài khoản và nội dung chuyển khoản trước khi thực hiện chuyển tiền

CHƯƠNG TRÌNH ĐẦU TƯ ĐỊNH KỲ (SIP)

LIGHTHOUSE CAPITAL
FUND MANAGEMENT JOINT STOCK COMPANY

Chương trình đầu tư định kỳ giúp Nhà đầu tư đạt được các mục tiêu tài chính dài hạn trong tương lai thông qua việc đầu tư chứng chỉ quỹ một cách đều đặn và kỷ luật.

01 Chọn Quỹ và chương trình đầu tư định kỳ

02 Nhập số tiền đầu tư và xác nhận thông tin đặt lệnh

03 Nhập OTP từ SMS để hoàn tất giao dịch hoặc dùng Smart OTP

04 Hoàn tất giao dịch

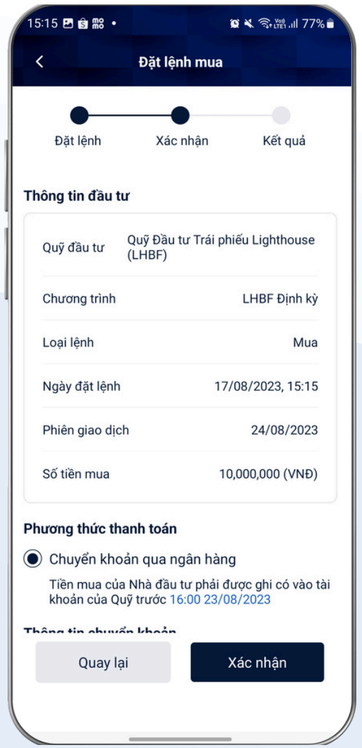

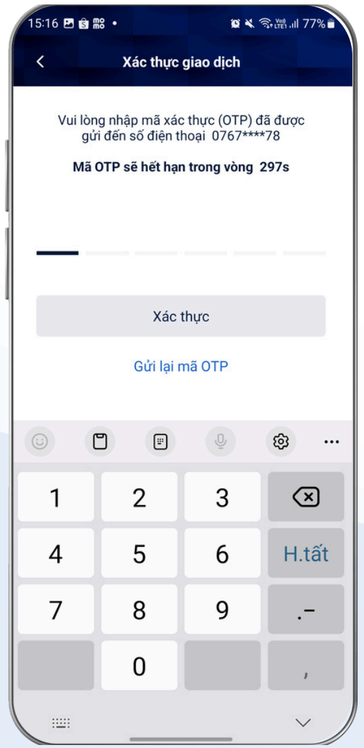

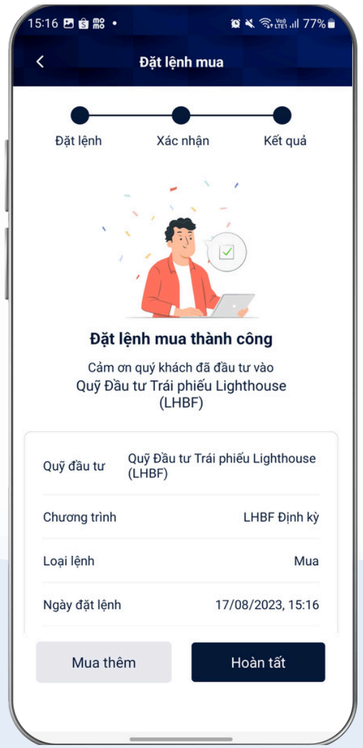

Lưu ý

Số tiền đầu tư tối thiểu **100.000 đồng**.

Nhà đầu tư chỉ đặt lệnh 01 lần, lệnh sẽ tự động sinh định kỳ hàng tháng

- Nhà đầu tư có thể chuyển tiền vào bất kỳ ngày nào trong tháng và trước 24h00 ngày T-1 của phiên giao dịch cuối cùng của tháng.
- Cách thức chuyển tiền tương tự như sản phẩm thường. *(Xem trang 29)*
  Số tiền chuyển thực tế định kỳ của Nhà đầu tư có thể khác số tiền đăng ký ban đầu.
- Nếu Nhà đầu tư chuyển tiền hơn một lần trong tháng, lệnh sẽ khớp theo số tiền đầu tiên, số tiền còn lại được chuyển vào tháng sau.
- Nhà đầu tư tham gia SIP tối thiểu 12 kỳ và được phép bán trước hạn. Khi đó, sẽ áp dụng phí mua lại của Chương trình SIP.
- Chương trình SIP tự động chấm dứt nếu Nhà đầu tư không chuyển tiền 03 kỳ liên tiếp.

03

KÊNH HỖ TRỢ

KÊNH HỖ TRỢ

LIGHTHOUSE CAPITAL
FUND MANAGEMENT JOINT STOCK COMPANY

(+84) 28 7301 7786

www.lighthousecapital.com.vn

cskh@lighthousecapital.com.vn

https://www.facebook.com/LighthouseCapital.JSC

Tầng 5, 65 Phạm Ngọc Thạch, Phường Xuân Hòa,
Thành phố Hồ Chí Minh

Zalo Lighthouse Capital

LHCapital LiMO:
https://limo.lighthousecapital.com.vn

Available on the App Store

GET IT ON Google Play

Thông tin và hiệu suất hoạt động Quỹ mở Lighthouse Capital

QUỸ ĐẦU TƯ TRÁI PHIẾU LIGHTHOUSE (LHBF)

QUỸ ĐẦU TƯ NĂNG ĐỘNG LIGHTHOUSE (LHCDF)

LIGHTHOUSE CAPITAL
FUND MANAGEMENT JOINT STOCK COMPANY

KHUYẾN NGHỊ

Tài liệu này không phải là cơ sở của bất kỳ hợp đồng nào. Thông tin trong tài liệu chỉ dành cho mục đích thông tin và có thể được cập nhật, sửa đổi và không có tuyên bố đảm bảo và không có chịu trách nhiệm pháp lý nào được chấp nhận bởi Lighthouse Capital hoặc bất cứ cá nhân nào khác, liên quan đến tài liệu này.

Bất kỳ khoản đầu tư nào cũng phải được thực hiện trên cơ sở tài liệu chào bán có liên quan. Kết quả đầu tư trong quá khứ không hàm ý hoặc cam kết mức lợi nhuận trong tương lai.

Nhà đầu tư nên nghiên cứu kỹ các tài liệu về quỹ được công bố trước khi ra quyết định đầu tư.